



RISØR KOMMUNE

Oversikt over folkehelsen

Helse- og omsorgskomiteen

10. september 2015

Kommuneoverlege Hans Tomter,
Folkehelsekoordinator Christine Kåsin Sønningdal
og rådgiver Malin Paust

Vi skal vokse

- gjennom kunnskap, regional utvikling og attraktivitet





Status i arbeidet så langt

- Presentasjoner/drøftinger
- Regionale samlinger
- Samarbeid med Tvedestrand
- Utkast til lang- og kortversjon



Status på indikatorer i KP

- fortløpende oversikt, 2 ganger/år
 - Handlingsprogram – VP
 - Årsberetning



Vaksinasjon

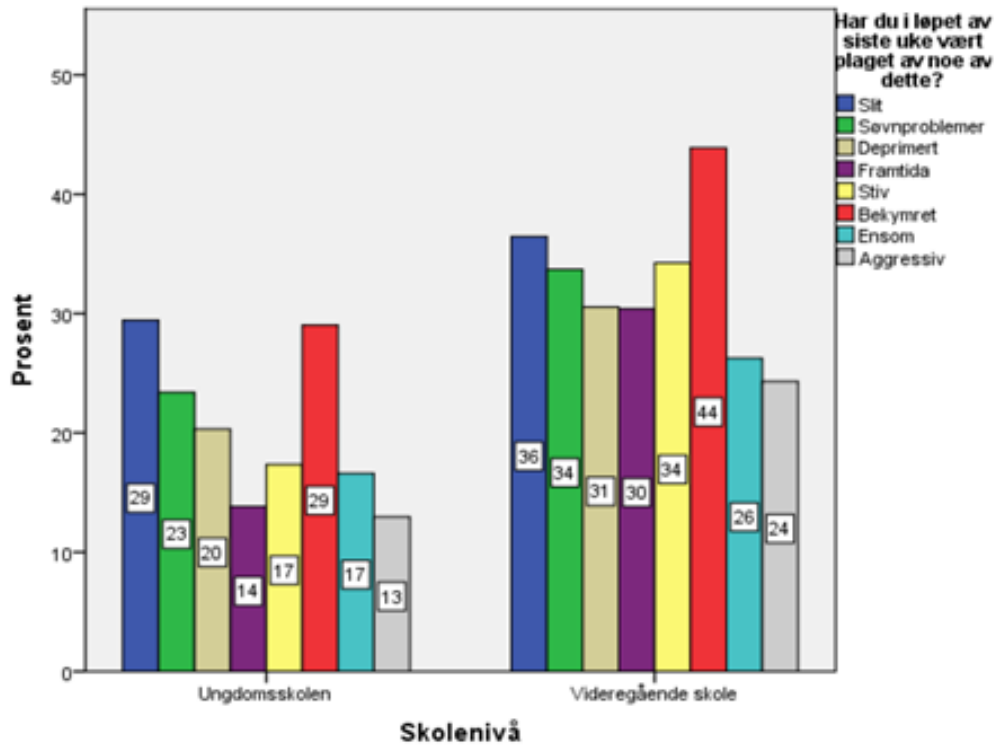
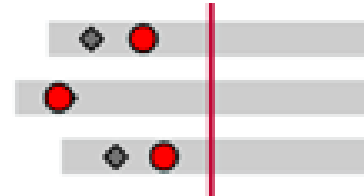
Andelen barn som vaksineres i Risør har vært på linje med landsgjennomsnittet, men har gått noe ned i den yngste aldersgruppen de siste årene, til nå å være over 8% av aldersgruppen som ikke følger vaksinasjonsprogrammet

År			2005-2009	2006-2010	2007-2011	2008-2012	2009-2013
Geografi	Alder	Måltall					
Aust-Agder	2 år	andel (prosent)	92,4	92,6	92,6	93,3	93,5
		forholdstall (Norge=100)	101	100	100	100	100
	9 år	andel (prosent)	93,8	94,0	93,6	93,3	93,2
		forholdstall (Norge=100)	100	100	100	99	99
Risør	2 år	andel (prosent)	96,1	94,3	93,5	93,2	91,7
		forholdstall (Norge=100)	105	102	101	100	98
	9 år	andel (prosent)	94,5	94,1	94,1	95,1	94,8
		forholdstall (Norge=100)	101	100	100	101	100



Psykisk helse

Psykiske sympt./lid, primærh.t.j., 0-74 år	152	162	139	per 1000 (a.k*)
Psykiske sympt./lid, primærh.t.j., 15-29 år	168	167	137	per 1000 (a.k*)
Psykiske lidelser, legemiddelbrukere	139	148	131	per 1000 (a.k*)



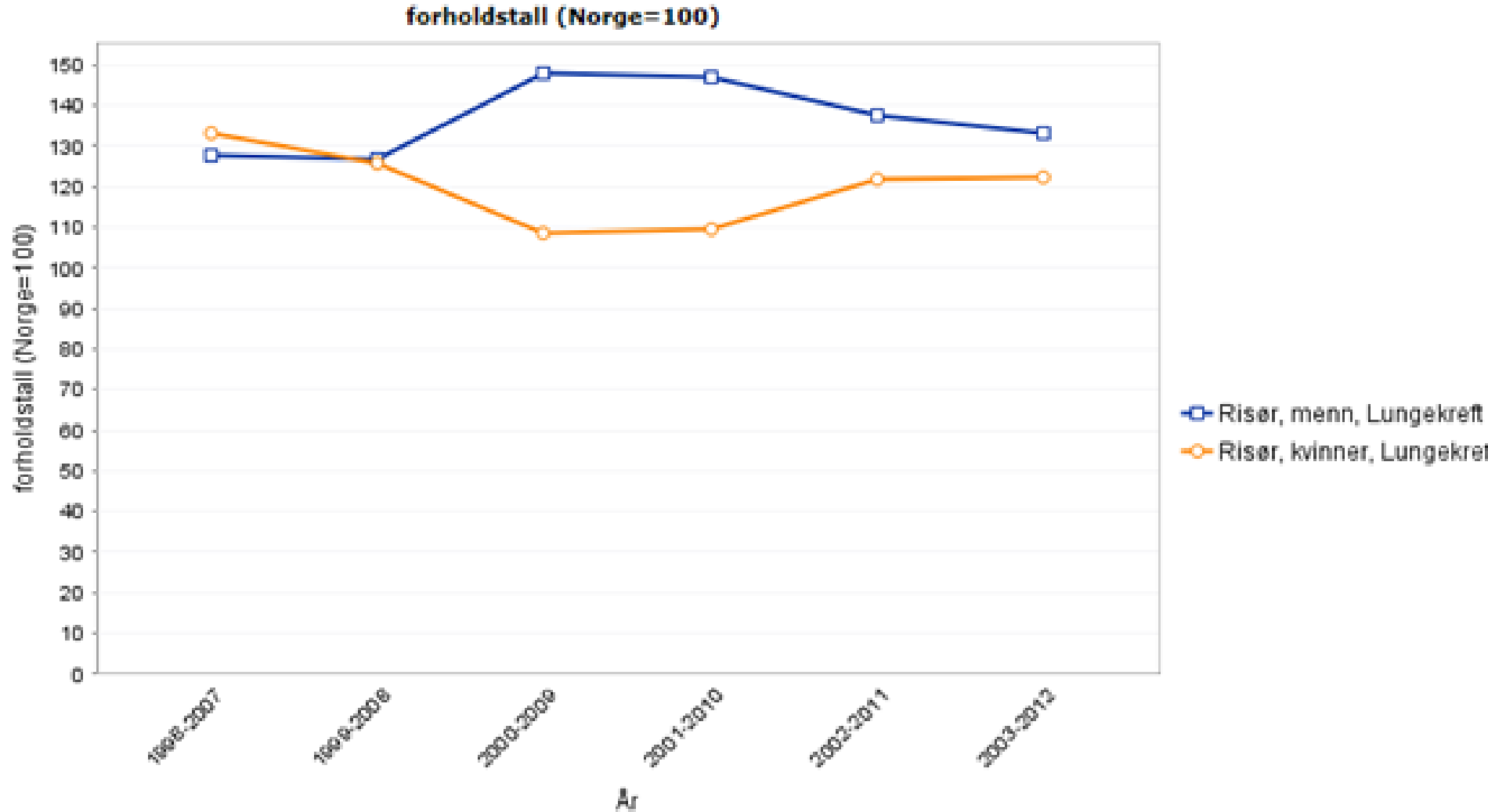
Vi skal vokse

- gjennom kunnskap, regional utvikling og attraktivitet





Lungekreft, nye tilfeller





RISØR KOMMUNE

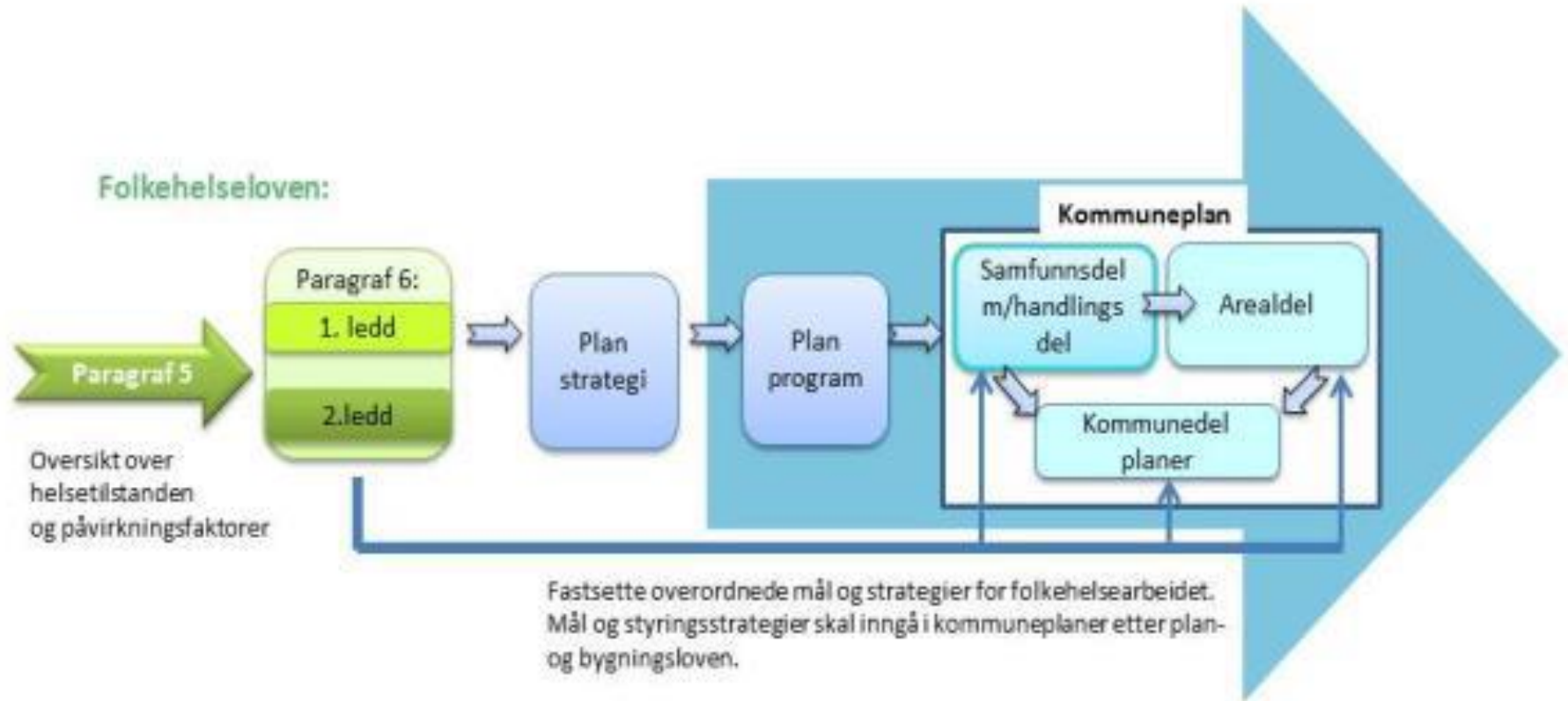
Smittevern og helseberedskap

- Revisjon av smittevernplan i.l.a 2016

Vi skal vokse

- gjennom kunnskap, regional utvikling og attraktivitet







Fullføring mot november

- Oppsummering innen hvert felt: særlige utfordringer og ressurser
- Trekke veksler på Tvedestrand og andres arbeid
- Kortversjon
- Full versjon

4) Skader og ulykker

På landsbasis skyldes ca. 5 % av alle dødsfall ulykker. Dødeligheten etter ulykker er heldigvis synkende. De fleste ulykker som fører til dødsfall er fallulykker hos personer over 75 år. Demest kommer trafikkuulykker hos unge voksne, spesielt menn, og så drukning.

Status i Risor	(mulige) Årsaker	Påvirkningsfaktorer (kommunens muligheter)
↓ Dødelighet etter ulykker < AA og < landet	<ul style="list-style-type: none">• Fall, særlig eldre 75 år+• Glatte gulv og veiunderlag• Snublefarer (terskler/tepper)	<ul style="list-style-type: none">• Bedre behandling, raskere responstid• Fallforebygging ved hjemmebesøk hos eldre og i sykehjem• Vintervedlikehold av veier (stroing, salting, brøyting)• Belysning (inne og ute)• Ernæring (svimmelhet, motstandskraft)• Fysisk aktivitet (balanse, styrke, motstandskraft)
↑ Antall sykehusinnleggelses etter fall/hoftebrudd < AA og < landet		
↑ Antall sykehusinnleggelses etter ulykker (trafikk, drukning) < AA og > landet	<ul style="list-style-type: none">• Trafikkulykker, særlig yngre• Drukning, særlig alkohol/uten flytevest	<ul style="list-style-type: none">• Trafikksikringstiltak (midtdelere, avkjøringer, sikt)• Vintervedlikehold av veier (stroing, salting, brøyting)• Sikkerhet på sjøen (svømmeopplæring, opplysning)